








INFORMACIJA MOKINIAMS DĖL MOKYMOSI NUOTOLINIAME KURSE

1. Dalyko įvadiniame kurse atidžiai perskaitykite pateiktą informaciją. Ypač atkreipkite dėmesį į resursus „Kaip mokytis?“ ir „Žinių ir gebėjimų vertinimo tvarka“.
2. Įvadiniame kurse labai svarbus resursas „Susipažinimas su dalyko brandos egzamino programa“. Ant A4 formato lapo parašykite, kad su programa esate susipažinę, parašykite datą, pasirašykite. Nuskenuotą ar nufotografuotą dokumentą įkelkite per resursą ties simboliu . Pastaba. Resursą „Susipažinimas su dalyko brandos egzamino programa“ rasite dalykų, iš kurių laikomas egzaminas, kurse.
3. Į virtualią pamoką junkitės per nuorodą ties simboliu . Spauskite *Spausk čia, kad patektum į pokalbių kambarį.*
4. Pamokoje su mokytoju bendraukite susirašinėdami pokalbių lange.
5. Kiekvieno dalyko kurse rasite užduočių, kurias reikia atlikti. Jeigu užduotis pateikta ties simboliu , atliktą užduotį turite įkelti į Moodle sistemą įvertinimui.
6. Užduotis ties simboliu  reiškia interaktyvų testą. Tokią užduotį turite atlikti.
7. Atkreipkite dėmesį, kad užduočių atlikimui yra nurodytas laikas.
8. Klausimus mokytojui dėl nuotolinio kurso galite užduoti resurse, pažymėtame simboliu .
9. Jeigu vyksta vaizdo pamoka per Adobe Connect sistemą, perskaitykite informaciją resursuose  *Kaip jungtis prie vaizdo pamokos?* ir  *Naršyklės paruošimas* ir junkitės į vaizdo pamoką.
1. Kiekvieno dalyko kurso pradžioje pateikta kontaktinė dalyko mokytojo informacija (telefonas, el. paštas). Jei iškilis neaiškumų, kreipkitės nurodytais kontaktais.

Sėkmės mokantis!